

⚠ 注意事項

取り付け前にチェック

- この商品は屋内専用です。他の用途には使用しないでください。
- 小児、及び監督を必要とする方の手の届かない所に設置して下さい。
- 分解や改造は危険ですのでしないでください。
- Tension Rodの耐荷重は、本製品を0.45kgとして計算してください。

使用時にチェック

- この商品は屋内でご使用ください。また、他の用途には使用しないでください。
- 金具でポールや壁を擦ると傷や汚れが付くことがあります。
- 直射日光の当たる所、高温となる所、また浴室のような湿度の高い所では使用しないでください。
(劣化やサビの原因になります)
- 使用中に変形や破損、ひび割れなどがないか、定期的に点検してください。もし、異常が見つかった場合は、直ちに使用を中止してください。
- 消臭剤、芳香剤、化粧品、整髪料、酸性洗剤、アルカリ性洗剤、油脂、有機溶剤(ベンジン、シンナーなど)の付着は変質劣化の原因となります。万一付着した場合はただちに取り除いてください。
- 天災などの不可抗力や、不当な使用・改造等による故障・破損などに対する補償等はいたしかねます。

お問い合わせ



平安伸銅工業株式会社
TEL 06-6228-8986
9:30-17:00(土・日・祝日除く)
www.heianshindo.co.jp

材質表示

- 本体 : 鉄 / 粉体塗装

DESIGNED IN JAPAN / MADE IN CHINA 300718P



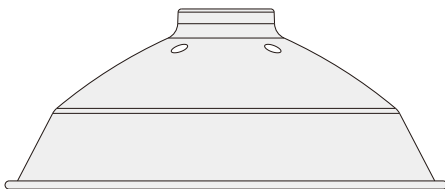
DRAW A LINE

203
Shade

取扱説明書



部品一覧



※本製品に電球は付属していません。

設置について

Tension Rod C 専用 **屋内専用**

◎Tension Rodの耐荷重は、本製品を0.45kgとして計算してください。

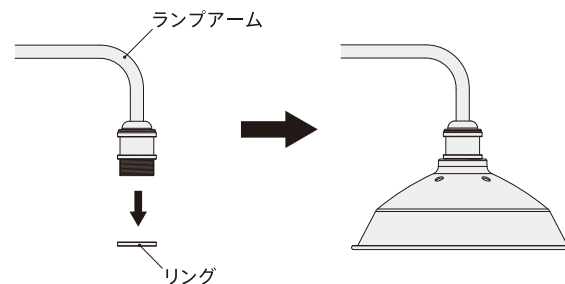
商品の外観について

- スチールの塗装は、独特な質感が出るようマット塗装をしております。硬いものの先端などに当たると傷つきます。暮らしとともに素材の経年変化をお楽しみ下さい。

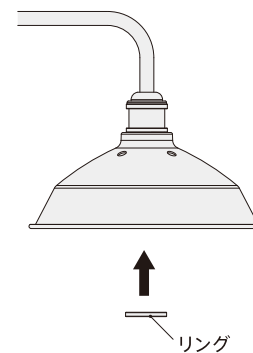
1

取り付け方法

- 1 ランプアームの下側のリングを外し、シェードを取り付けてください。



- 2 取り外したリングでしっかりとシェードを固定してください。



2